



ΕΛΛΗΝΙΚΗ ΔΗΜΟΚΡΑΤΙΑ  
ΥΠΟΥΡΓΕΙΟ ΕΡΓΑΣΙΑΣ & ΚΟΙΝΩΝΙΚΗΣ ΑΣΦΑΛΙΣΗΣ

**e-ΕΦΚΑ**

ΗΛΕΚΤΡΟΝΙΚΟΣ ΕΘΝΙΚΟΣ ΦΟΡΕΑΣ ΚΟΙΝΩΝΙΚΗΣ ΑΣΦΑΛΙΣΗΣ

Οδηγίες Χρήσης  
1<sup>η</sup> λειτουργική Περιοχή  
Ασφαλιστική Ικανότητα Μισθωτών – Ευρωπαϊκή Κάρτα Ασφάλισης Ασθενείας (ΕΚΑΑ)  
Ηλεκτρονική Υπηρεσία

Έκδοση: v.1.0

15/04/2026

**Ελλάδα 2.0**  
ΕΘΝΙΚΟ ΣΧΕΔΙΟ ΑΝΑΚΑΜΨΗΣ  
ΚΑΙ ΑΝΘΕΚΤΙΚΟΤΗΤΑΣ



Με τη χρηματοδότηση  
της Ευρωπαϊκής Ένωσης  
NextGenerationEU

Ανάπτυξη του νέου Ολοκληρωμένου Πληροφοριακού Συστήματος (ΟΠΣ) του e-ΕΦΚΑ και αναβάθμιση του συστήματος ψηφιακής απονομής συντάξεων «ΑΤΛΑΣ»	ΤΥΠΟΣ: Μελέτη
ΑΡΙΘΜΟΣ ΦΑΚΕΛΟΥ ΣΥΜΒΑΣΗΣ : ΦΠΥ 112/22	
Π13.1 Οδηγίες Χρήσης: Ασφαλιστική Ικανότητα Μισθωτών – Ευρωπαϊκή Κάρτα Ασφάλισης Ασθενείας (ΕΚΑΑ) Ηλεκτρονική Υπηρεσία	ΕΚΔ.: 1.0

## Πίνακας Περιεχομένων

1	Ευρωπαϊκή Κάρτα Ασφάλισης Ασθενείας.....	3
1.1	Ευρωπαϊκή Κάρτα Ασφάλισης Ασθενείας - Αιτήσεις Έκδοσης.....	3
1.1.1	Δημιουργία Νέας Αίτησης Έκδοσης.....	7

Ανάπτυξη του νέου Ολοκληρωμένου Πληροφοριακού Συστήματος (ΟΠΣ) του e-ΕΦΚΑ και αναβάθμιση του συστήματος ψηφιακής απονομής συντάξεων «ΑΤΛΑΣ»	ΤΥΠΟΣ: Μελέτη
ΑΡΙΘΜΟΣ ΦΑΚΕΛΟΥ ΣΥΜΒΑΣΗΣ : ΦΠΥ 112/22	
Π13.1 Οδηγίες Χρήσης: Ασφαλιστική Ικανότητα Μισθωτών – Ευρωπαϊκή Κάρτα Ασφάλισης Ασθενείας (ΕΚΑΑ) Ηλεκτρονική Υπηρεσία	ΕΚΔ.: 1.0

## 1 Ευρωπαϊκή Κάρτα Ασφάλισης Ασθενείας

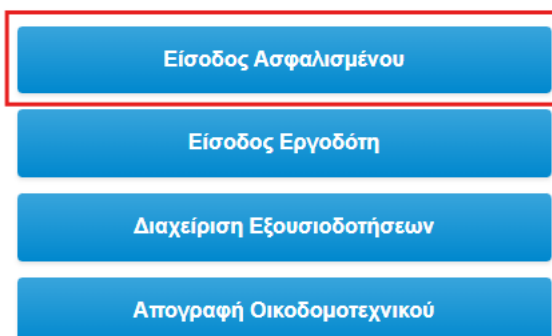
### 1.1 Ευρωπαϊκή Κάρτα Ασφάλισης Ασθενείας - Αιτήσεις Έκδοσης

Ο ασφαλισμένος επιλέγει “Είσοδος Ασφαλισμένου” στην παρακάτω αρχική οθόνη.



Καλωσήρθατε

Συνδεθείτε στις ηλεκτρονικές υπηρεσίες του e-ΕΦΚΑ.

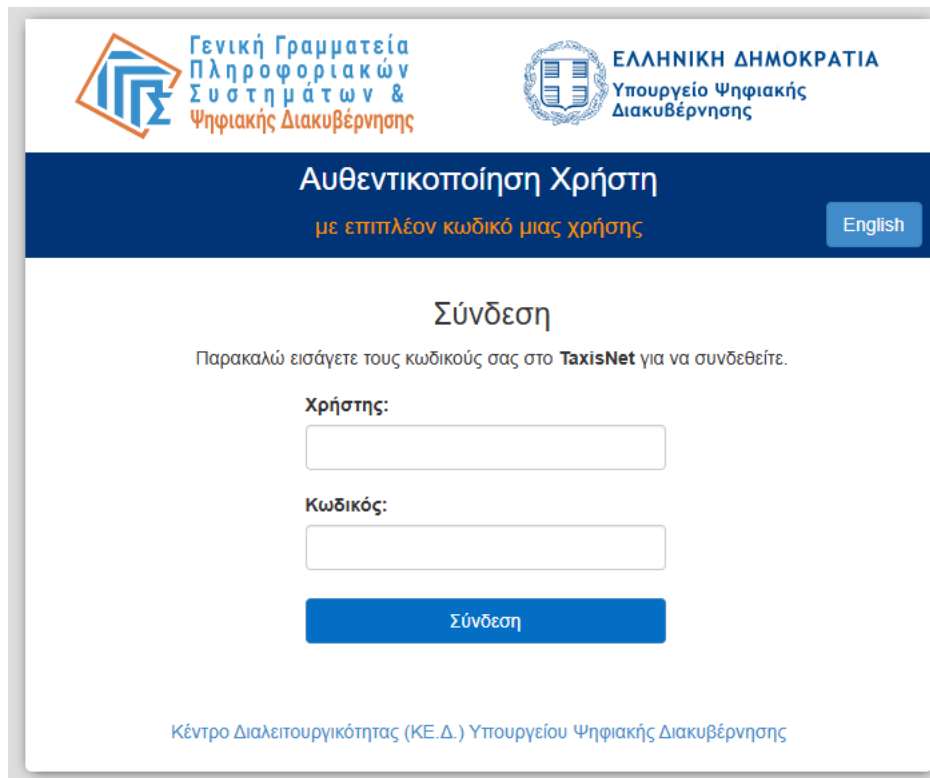


[Σύνδεση με Demo User](#)

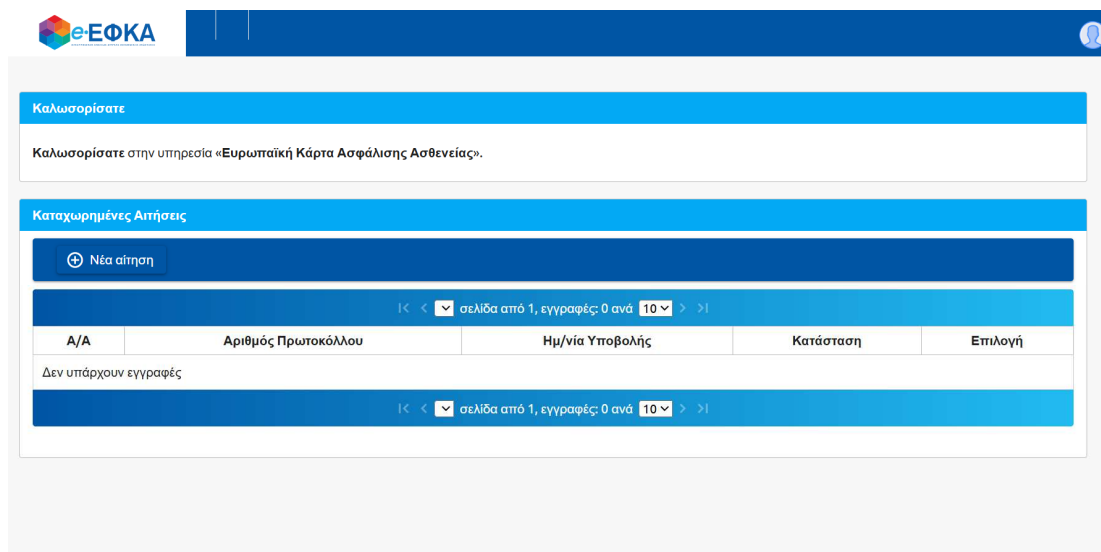



Έπειτα συνδέεται στο σύστημα με κωδικούς taxisnet συμπληρώνοντας τα απαραίτητα πεδία.

Ανάπτυξη του νέου Ολοκληρωμένου Πληροφοριακού Συστήματος (ΟΠΣ) του e-ΕΦΚΑ και αναβάθμιση του συστήματος ψηφιακής απονομής συντάξεων «ΑΤΛΑΣ»	ΤΥΠΟΣ: Μελέτη
ΑΡΙΘΜΟΣ ΦΑΚΕΛΟΥ ΣΥΜΒΑΣΗΣ : ΦΠΥ 112/22	
Π13.1 Οδηγίες Χρήσης: Ασφαλιστική Ικανότητα Μισθωτών – Ευρωπαϊκή Κάρτα Ασφάλισης Ασθενείας (ΕΚΑΑ) Ηλεκτρονική Υπηρεσία	ΕΚΔ.: 1.0



Μεταβαίνει στην κάτωθι οθόνη όπου μπορεί να είτε να αναζητήσει υπάρχουσες αιτήσεις έκδοσης οι οποίες μπορεί να είναι είτε σε Κατάσταση “Προσωρινά Αποθηκευμένη” είτε σε κατάσταση “Υποβληθείσα”.



Επιλέγοντας την “Επιλογή”  δεξιά από την εγγραφή του πίνακα αναζήτησης, μπορεί να επισκοπήσει μία υπάρχουσα αίτηση ανακατευθυνόμενος στην οθόνη της επισκόπησης της αίτησης αυτής όπως φαίνεται παρακάτω:

<b>Ανάπτυξη του νέου Ολοκληρωμένου Πληροφοριακού Συστήματος (ΟΠΣ) του e-ΕΦΚΑ και αναβάθμιση του συστήματος ψηφιακής απονομής συντάξεων «ΑΤΛΑΣ»</b>	ΤΥΠΟΣ: Μελέτη
<b>ΑΡΙΘΜΟΣ ΦΑΚΕΛΟΥ ΣΥΜΒΑΣΗΣ : ΦΠΥ 112/22</b>	
<b>Π13.1 Οδηγίες Χρήσης: Ασφαλιστική Ικανότητα Μισθωτών – Ευρωπαϊκή Κάρτα Ασφάλισης Ασθενείας (ΕΚΑΑ) Ηλεκτρονική Υπηρεσία</b>	ΕΚΔ.: 1.0

**Καλωσρίσατε**

Καλωσρίσατε στην υπηρεσία «Ευρωπαϊκή Κάρτα Ασφάλισης Ασθενείας».

**Καταχωρημένες Αιτήσεις**

+ Νέα αίτηση

|< 1 |> σελίδα από 1, εγγραφές: 2 ανά 10 > >|

Α/Α	Αριθμός Πρωτοκόλλου	Ημ/νία Υποβολής	Κατάσταση	Επιλογή
1041569	000/2025/48	08/07/2025	Υποβληθείσα	⌵
1041568	000/2025/17	24/06/2025	Υποβληθείσα	⌵

|< 1 |> σελίδα από 1, εγγραφές: 2 ανά 10 > >|

**Αίτηση Έκδοσης Ευρωπαϊκής Κάρτας Ασφάλισης Ασθενείας**

🔍 Αναζήτηση + Νέα ✔ Επιβεβαιωθείσα 🗑 Απορριπτική 🔄 Επαναλήψιμη 🔒 Αρχειοθετημένη ⚙ Επιλογές + Επέκταση Πρακτορικού

Αριθμός Αίτησης	1041569	Αριθμός Πρωτοκόλλου	000/2025/48	Ημ/νία Υποβολής	08/07/2025
-----------------	---------	---------------------	-------------	-----------------	------------

**1. Στοιχεία Ασθενούς**

1.1 Α.Μ.Κ.Α.:	1.2 Αρ. Συστήματος:
1.3 Επώνυμο:	1.4 Όνομα:
1.5 Πάτρωνο:	1.6 Μπαρτσίνο:
1.7 Ημερομηνία Γέννησης:	1.8 Α.Φ.Μ.:

**2. Στοιχεία Διακρίτου**

2.1 Προσβεβήσει τον θεακάδα? Ναι/Όχι/Ανεπιβεβαιωμένος

**3. Στοιχεία Κάρτας**

3.1 Άλφας Έκδοσης Κάρτας:	Αλφαική κάρτα	3.3 Όνομα Ασθενή:
3.2 Επώνυμο Ασθενή:	80300210120837910000	3.6 Ημ/νία λήξης Κάρτας:
3.5 Ταχυδ. Αριθμός Κάρτας:		08/07/2026

**4. Στοιχεία Διεύθυνσης**

ΠΡΟΣΟΧΗ: Εργάζομαι επί του παλαιού παραδοτικού κωδικού να αναζητάτε υπηρεσιακά στα πεδία «+1 Οδός», π.χ. Τ.Θ.3000

4.1 Οδός:

4.3 Τ.Κ.:

Ο χρήστης έχει τη δυνατότητα εκτύπωσης του πιστοποιητικού επιλέγοντας το κουμπί [Εκτύπωση Πιστοποιητικού] **Εκτύπωση Πιστοποιητικού**. Εμφανίζεται έπειτα το παρακάτω αναδυόμενο παράθυρο για επιβεβαίωση της ενέργειας

**Εκτύπωση** ✕

⦿ Πατήστε OK προκειμένου να ανοίξετε και να αποθηκεύσετε το πιστοποιητικό.

OK Επιστροφή

Ανάπτυξη του νέου Ολοκληρωμένου Πληροφοριακού Συστήματος (ΟΠΣ) του e-ΕΦΚΑ και αναβάθμιση του συστήματος ψηφιακής απονομής συντάξεων «ΑΤΛΑΣ»	ΤΥΠΟΣ: Μελέτη
ΑΡΙΘΜΟΣ ΦΑΚΕΛΟΥ ΣΥΜΒΑΣΗΣ : ΦΠΥ 112/22	
Π13.1 Οδηγίες Χρήσης: Ασφαλιστική Ικανότητα Μισθωτών – Ευρωπαϊκή Κάρτα Ασφάλισης Ασθενείας (ΕΚΑΑ) Ηλεκτρονική Υπηρεσία	ΕΚΔ.: 1.0

και εν συνεχεία με την επιλογή "OK" γίνεται λήψη του πιστοποιητικού όπως αυτό φαίνεται

24.4.201 EL Επίσημη Εφημερίδα της Ευρωπαϊκής © 106/09

ΕΛΛΗΝΙΚΗ ΔΗΜΟΚΡΑΤΙΑ  
ΥΠΟΥΡΓΕΙΟ ΕΡΓΑΣΙΑΣ ΚΑΙ ΚΟΙΝΩΝΙΚΗΣ ΑΣΦΑΛΙΣΗΣ  
e-ΕΦΚΑ  
ΗΛΕΚΤΡΟΝΙΚΟ ΕΡΓΑΣΙΑΚΟ ΣΥΣΤΗΜΑ ΚΟΙΝΩΝΙΚΗΣ ΑΣΦΑΛΙΣΗΣ

**ΠΡΟΣΩΡΙΝΟ ΠΙΣΤΟΠΟΙΗΤΙΚΟ ΑΝΤΙΚΑΤΑΣΤΑΣΗΣ  
ΤΗΣ ΕΥΡΩΠΑΪΚΗΣ  
ΚΑΡΤΑΣ ΑΣΦΑΛΙΣΗΣ ΑΣΘΕΝΕΙΑΣ**  
όπως ορίζεται στο παράρτημα II της απόφασης αριθ. 52  
σχετικά με τις τεχνικά χαρακτηριστικά της ευρωπαϊκής κάρτας ασφάλισης ασθενείας

1.  Κράτος μέλος έκδοσης  
2. **EL**

**Στοιχεία του κατόχου της κάρτας**

3. Επίθετο:  
4. Ονομα(-τα):  
5. Ημερομηνία γέννησης:  
6. Αριθμός μητρώου:

**Στοιχεία αρμόδιου φορέα**

7. Κωδικός αριθμός του φορέα: **e-ΕΦΚΑ008 00000008**

**Στοιχεία της κάρτας**

8. Κωδικός αριθμός της κάρτας: **80300210120637910000**  
9. Ημερομηνία λήξης: **06/07/2025**

**Περίοδος ισχύος του πιστοποιητικού** **Ημερομηνία παράδοσης του**

α) Από: **06/07/2025** β) Έως: **06/06/2025** γ) **06/07/2025**

**Υπογραφή και σφραγίδα του ασφαλιστή**


δ) e-ΕΦΚΑ  
Electronic National Social Security Fund  
d.aparatoon@efka.gov.gr

DIRECTOR  
ΣΑΧΟΥ ΕΛΕΝΗ

Σημειώσεις και πληροφορίες

Οι προβλήματα για τα ορατά δεδομένα που περιλαμβάνονται στην ευρωπαϊκή κάρτα και σχετίζονται με την περιγραφή, τις τιμές, το μήκος και τις παρατηρήσεις στον αφορά τα πεδία δεδομένων, εφαρμόζονται και για το πιστοποιητικό.

παρακάτω:

Ο χρήστης έχει τη δυνατότητα εκτύπωσης κάρτας επιλέγοντας το κουμπί [Εκτύπωση Κάρτας]  **Εκτύπωση Κάρτας**. Εμφανίζεται έπειτα το παρακάτω αναδυόμενο παράθυρο για επιβεβαίωση της ενέργειας

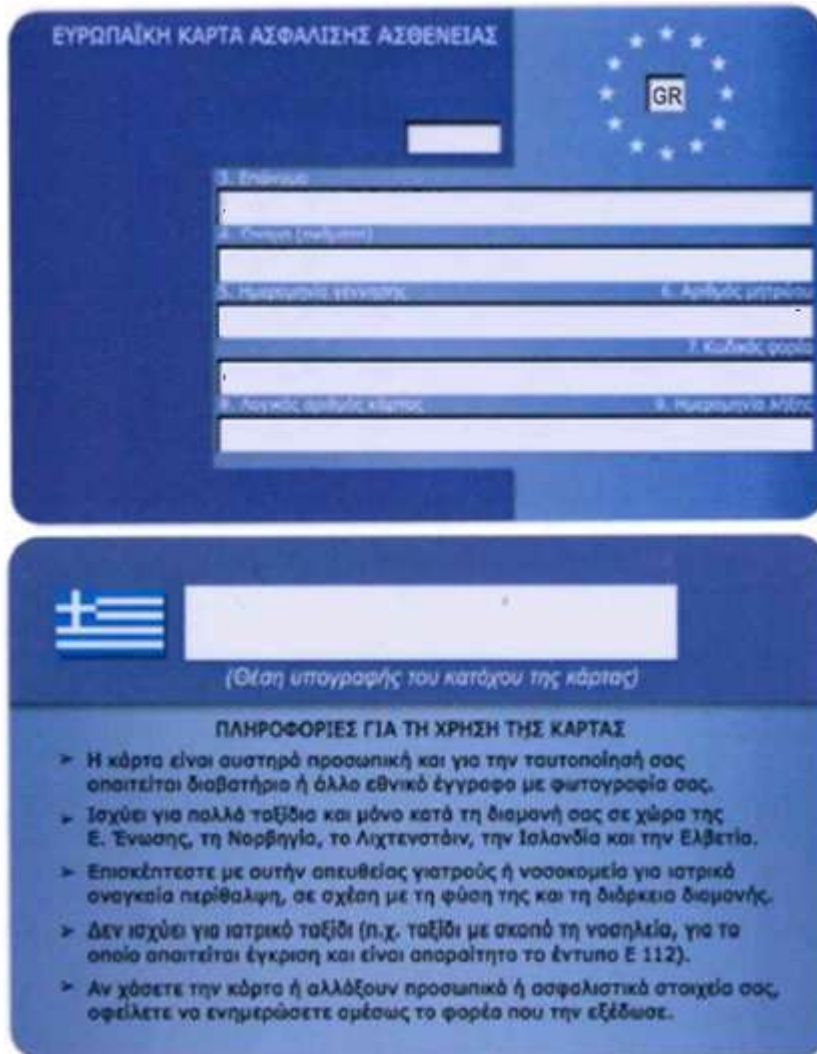
Εκτύπωση

 Πατήστε OK προκειμένου να εκτυπώσετε την κάρτα.

OK Επιστροφή

και εν συνεχεία με την επιλογή "OK" γίνεται λήψη της κάρτας όπως αυτή που φαίνεται παρακάτω.

Ανάπτυξη του νέου Ολοκληρωμένου Πληροφοριακού Συστήματος (ΟΠΣ) του e-ΕΦΚΑ και αναβάθμιση του συστήματος ψηφιακής απονομής συντάξεων «ΑΤΛΑΣ»	ΤΥΠΟΣ: Μελέτη
ΑΡΙΘΜΟΣ ΦΑΚΕΛΟΥ ΣΥΜΒΑΣΗΣ : ΦΠΥ 112/22	
Π13.1 Οδηγίες Χρήσης: Ασφαλιστική Ικανότητα Μισθωτών – Ευρωπαϊκή Κάρτα Ασφάλισης Ασθενείας (ΕΚΑΑ) Ηλεκτρονική Υπηρεσία	ΕΚΔ.: 1.0



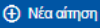
Αν επιλεγεί το κουμπί [Αναζήτηση] εμφανίζεται το παρακάτω αναδυόμενο παράθυρο στα δεξιά της οθόνης με το οποίο μπορεί να γίνει επαναζήτηση των υπαρχόντων αιτήσεων:

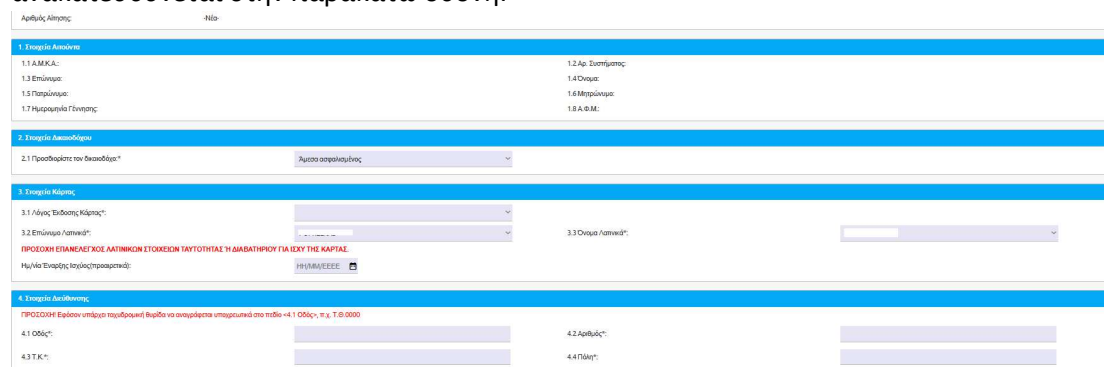
Αναζήτηση

Επιλογή	Αριθμός Αίτησης	Αριθμός Πρωτοκόλλου	Ημ/νία Υποβολής	Κατάσταση
<input checked="" type="checkbox"/>	1041569	000/2025/48	08/07/2025	Υποβληθείσα
<input checked="" type="checkbox"/>	1041568	000/2025/17	24/06/2025	Υποβληθείσα

### 1.1.1 Δημιουργία Νέας Αίτησης Έκδοσης

<b>Ανάπτυξη του νέου Ολοκληρωμένου Πληροφοριακού Συστήματος (ΟΠΣ) του e-ΕΦΚΑ και αναβάθμιση του συστήματος ψηφιακής απονομής συντάξεων «ΑΤΛΑΣ»</b>	ΤΥΠΟΣ: Μελέτη
<b>ΑΡΙΘΜΟΣ ΦΑΚΕΛΟΥ ΣΥΜΒΑΣΗΣ : ΦΠΥ 112/22</b>	
Π13.1 Οδηγίες Χρήσης: Ασφαλιστική Ικανότητα Μισθωτών – Ευρωπαϊκή Κάρτα Ασφάλισης Ασθενείας (ΕΚΑΑ) Ηλεκτρονική Υπηρεσία	ΕΚΔ.: 1.0

Ο χρήστης από την αρχική οθόνη επιλέγει το κουμπί [Νέα Αίτηση]  και ανακατευθύνεται στην παρακάτω οθόνη.



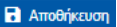
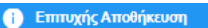
Ο χρήστης καλείται να συμπληρώσει όλα τα υποχρεωτικά πεδία για την αποθήκευση της αίτησης τα οποία είναι τα εξής:

1. Λόγος Έκδοσης Κάρτας
2. Οδός
3. Αριθμός
4. Τ.Κ.
5. Πόλη


Τα στοιχεία του αιτούντα και τα πεδία “Επώνυμο Λατινικά” και “Όνομα Λατινικά” έρχονται προσυμπληρωμένα. Τα δεύτερα επιδέχονται αλλαγής από περιορισμένη προτεινόμενη λίστα τιμών ενώ τα πρώτα όχι.

Αν δεν συμπληρωθούν τα υποχρεωτικά πεδία που φαίνονται με \* και επιλεγεί το κουμπί εκτέλεση τότε εμφανίζεται το παρακάτω μήνυμα λάθους:

**!** Το πεδίο 3.1 Λόγος Έκδοσης Κάρτας είναι υποχρεωτικό  
 Το πεδίο 4.1 Οδός είναι υποχρεωτικό  
 Το πεδίο 4.2 Αριθμός είναι υποχρεωτικό  
 Το πεδίο 4.3 Τ.Κ. είναι υποχρεωτικό  
 Το πεδίο 4.4 Πόλη είναι υποχρεωτικό

Σε αντίθετη περίπτωση με την συμπλήρωση όλων των υποχρεωτικών πεδίων κα την επιλογή του κουμπιού [Αποθήκευση]  εμφανίζεται μήνυμα για την επιτυχή αποθήκευση της διαδικασίας. 

Με την επιτυχή αποθήκευση της αίτησης η αίτηση παραμένει σε κατάσταση “Προσωρινά Αποθηκευμένη”. Από εκείνο το στάδιο ο χρήστης επιλέγοντας το κουμπί [Επεξεργασία] μπορεί να επεξεργαστεί μία ήδη υπάρχουσα αποθηκευμένη αίτηση πριν την υποβολή της.


Για την τελική υποβολή της αίτησης πρέπει να επιλεγεί το κουμπί [Υποβολή] . Έπειτα εμφανίζεται το παρακάτω αναδυόμενο παράθυρο για την επιβεβαίωση της ενέργειας


Ανάπτυξη του νέου Ολοκληρωμένου Πληροφοριακού Συστήματος (ΟΠΣ) του e-ΕΦΚΑ και αναβάθμιση του συστήματος ψηφιακής απονομής συντάξεων «ΑΤΛΑΣ»	ΤΥΠΟΣ: Μελέτη
ΑΡΙΘΜΟΣ ΦΑΚΕΛΟΥ ΣΥΜΒΑΣΗΣ : ΦΠΥ 112/22	
Π13.1 Οδηγίες Χρήσης: Ασφαλιστική Ικανότητα Μισθωτών – Ευρωπαϊκή Κάρτα Ασφάλισης Ασθενείας (ΕΚΑΑ) Ηλεκτρονική Υπηρεσία	ΕΚΔ.: 1.0


Επιβεβαίωση

⚠ Η συγκεκριμένη ενέργεια θα αποθηκεύσει οριστικά την αίτηση, χωρίς δυνατότητα αναστροφής. Είναι βέβαια ότι θέλετε να συνεχίσετε.


Ναι Όχι

και επιλέγοντας το κουμπί [Ναι] εμφανίζεται μήνυμα επιβεβαίωσης εκτέλεσης της διαδικασίας  Επιτυχής Υποβολή.

Απαραίτητη προϋπόθεση για την υποβολή της αίτησης είναι ο αιτών και ο δικαιούχος της κάρτας να έχουν ενεργή ασφαλιστική ικανότητα. Αν δεν πληρείται αυτή η προϋπόθεση τότε εμφανίζεται το παρακάτω μήνυμα το οποίο δεν επιτρέπει στο χρήστη να προχωρήσει σε έκδοση της κάρτας:  Ο αιτών και δικαιούχος κάρτας πρέπει να έχουν ασφαλιστική ικανότητα.

Ακόμα ένα μήνυμα λάθους το οποίο μπορεί να προκύψει είναι κατά την εισαγωγή μη έγκυρου ΤΚ στην αίτηση και όμοια με το παραπάνω δεν επιτρέπει στον χρήστη να προχωρήσει σε αποθήκευση της αίτησης  Ο Τ.Κ. που συμπληρώσατε δεν είναι έγκυρος.

Τέλος, ένα μήνυμα λάθους το οποίο μπορεί να προκύψει είναι κατά την δημιουργία νέας αίτησης ενώ ήδη υπάρχει ενεργή ΕΚΑΑ και όμοια με το παραπάνω δεν επιτρέπει στον χρήστη να προχωρήσει σε αποθήκευση της αίτησης

 Έχει χορηγηθεί κάρτα ΕΚΑΑ για την ίδια λήξη ασφαλιστικής ικανότητας.